



ARARA BLUE

Lentes de contato **coloridas**

 **Solótica**<sup>®</sup>  
lentes de contato

hidro**cor**

Anual



Nova



ÁGATA



AVELÃ



OCRE



ÂMBAR



MEL



GRAFITE



PARATI



ICE



QUARTZO



CRISTAL



BÚZIOS



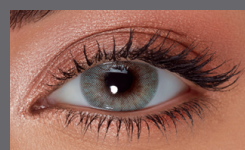
JADE



COPACABANA



IPANEMA



AQUAMARINE



Nova

CIELO



TOPÁZIO



SAFIRA

natural**colors**

Anual



Nova



ÁGATA



AVELÃ



OCRE



MEL



ÂMBAR

Nova



SAFIRA



GRAFITE



CRISTAL



QUARTZO



ICE

Nova



BÚZIOS



Nova

JADE



Nova

CIELO



Nova

IPANEMA



TOPÁZIO

LENTE DE CONTATO COLORIDAS


# Aquarella

TRIMESTRAL

Nos inspiramos no nosso maravilhoso país e desenvolvemos novas cores que variam de verdes fascinantes da nossa flora para lindos tons de cinza claro, azuis vibrantes e tons de avelã de belezas deslumbrantes.



Trimestral




## Solflex naturalcolors

Mensal



## hidrocor mensal

Mensal



BOSSA NOVA GRAY

AMAZÔNIA GREEN

Descarte Anual					
	CURVA BASE	CERATOMETRIA	DIOPTRIAS	DIÂMETRO	MATERIAL/COR
HIDROCOR	8,7	41,00 a 46,00	-15,00 a +15,00 a partir de + ou - 6,00 passos de 0,50	14,20	Polymacon 38% mel, ocre, grafite, ice, topázio, aquamarine, quartzo, cristal, âmbar, avelã, jade, safira, búzios, copacabana, ipanema, parati, ágata e céu.
HIDROCOR TÓRICA	9,1	38,00 a 40,75	Esférico -20,00 a +10,00 - passos de 0,25 Cilíndrico -0,75 a -7,00 - passos de 0,25 Eixo 1° a 180 - passos de 1°	14,80	Polymacon 38% mel, ocre, grafite, ice, topázio, aquamarine, quartzo, cristal, âmbar, avelã, jade, safira, búzios, copacabana, ipanema, parati, ágata e céu.
	8,9	41,00 a 44,75			
	8,7	45,00 a 48,00			
NATURAL COLORS	8,7	41,00 a 46,00	-15,00 a +15,00 a partir de + ou - 6,00 passos de 0,50	14,20	Polymacon 38% mel, ocre, grafite, ice, topázio, quartzo, cristal, âmbar, avelã, jade, safira, búzios, ipanema, ágata e céu.
NATURAL COLORS TÓRICA	9,1	38,00 a 40,75	Esférico -20,00 a +10,00 - passos de 0,25 Cilíndrico -0,75 a -7,00 - passos de 0,25 Eixo 1° a 180 - passos de 1°	14,80	Polymacon 38% mel, ocre, grafite, ice, topázio, quartzo, cristal, âmbar, avelã, jade, safira, búzios, ipanema, ágata e céu.
	8,9	41,00 a 44,75			
	8,7	45,00 a 48,00			

Descarte Trimestral					
	CURVA BASE	CERATOMETRIA	DIOPTRIAS	DIÂMETRO	MATERIAL/COR
AQUARELLA	8,6	41,00 a 46,00	0,00 a -6,00 passos de 0,25	14,20	Polymacon 62% Água 38% arara blue, bossa nova gray, beleza gray, amazônia green, cambuci green, dandara hazel, alegria gray, bahia green, castanha brown, noronha blue, samba green e tupis brown.

Descarte Mensal					
	CURVA BASE	CERATOMETRIA	DIOPTRIAS	DIÂMETRO	MATERIAL/COR
SOLFLEX NATURAL COLORS	8,7	41,00 a 46,00	Plana e -1,00 a -5,00 passos de 0,50	14,20	Polymacon 38% cristal, ocre, mel, topázio, verde, esmeralda e quartzo.
HIDROCOR MENSAL	8,7	41,00 a 46,00	Plana e -1,00 a -5,00 passos de 0,50	14,20	Polymacon 38% âmbar, cristal, ocre, quartzo e topázio.
SOLFLEX COLOR HYPE	8,7	41,00 a 46,00	Plana	14,20	Polymacon 38% branca, amarela e vermelha.



www.solotica.com.br

solotica\_oficial

Imagens meramente ilustrativas - as cores podem variar de acordo com a cor original da íris do usuário.